



**BBVA**

# El prototipo de ahorrador nacional

Noviembre de 2015

# Breve Introducción

A la hora de analizar y considerar las características principales sobre el perfil del “*Prototipo de Ahorrador Nacional*”, se ha partido de la siguiente consideración inicial:

- En primer lugar, se ha seleccionado a aquellos entrevistados (de la muestra nacional) que declaran ahorrar en la actualidad.
- En segundo lugar, además de la consideración de “ahorrador”, se han seleccionado a aquellos entrevistados que afirman ser los responsables en la toma de decisiones en materia económica en el hogar, ya sea de manera exclusiva o compartida con otros miembros del propio hogar.

A partir de dicha preselección de los entrevistados, se conforma el análisis y resultados estadísticos del “*Prototipo de Ahorrador Nacional*”.

## Índice

- 1 La caracterización sociodemográfica
- 2 La capacidad de ahorro
- 3 La toma de decisiones
- 4 La búsqueda de información

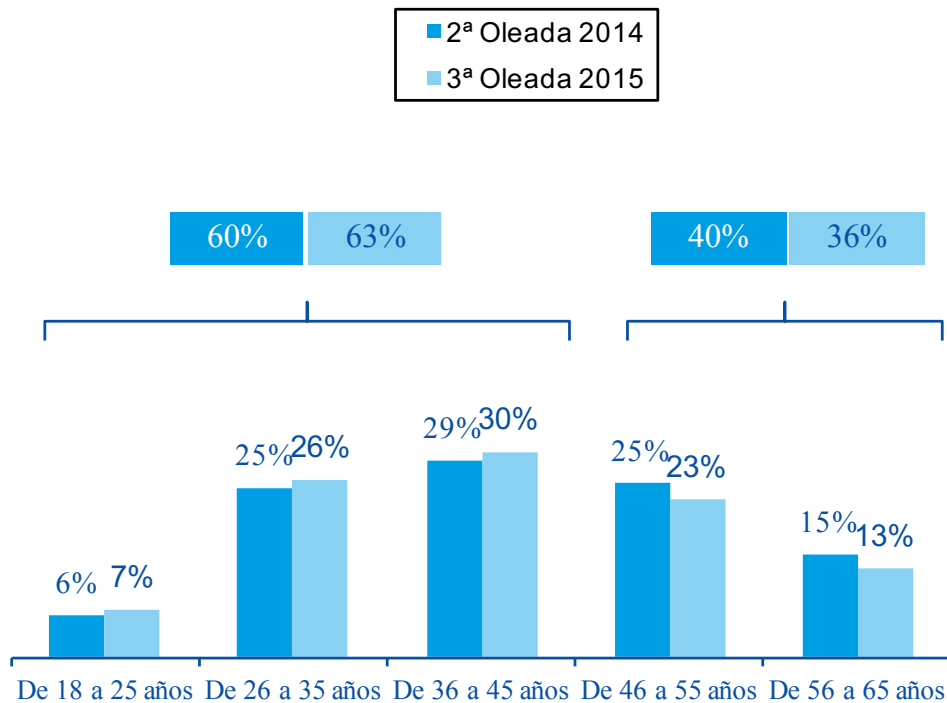
# 1

## La caracterización sociodemográfica

# El prototipo de ahorrador nacional

## 1. La caracterización sociodemográfica

¿Me podría decir su edad? (P.0A)

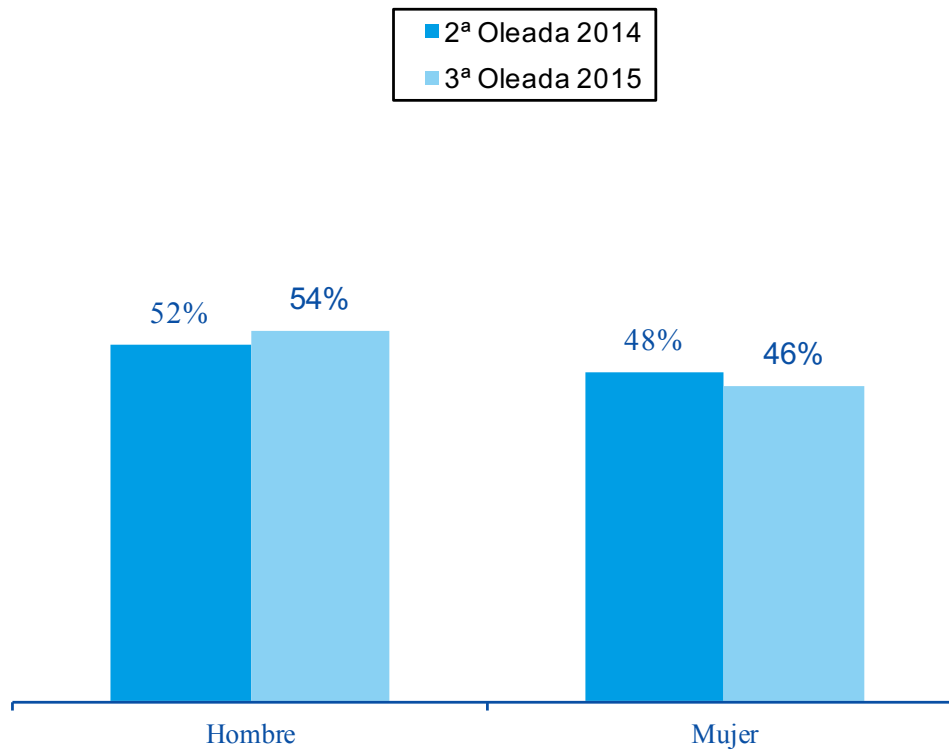


- La mayoría de los ahorradores se sitúan en una franja de edad entre los 26 y los 55 años.
- Respecto del 2014 podríamos decir que **se ha producido un relativo rejuvenecimiento del ahorrador español. Así tenemos que pasan del 60% al 63% los ahorradores de menos de 45 años.**

# El prototipo de ahorrador nacional

## 1. La caracterización sociodemográfica

### Género (P.0C)

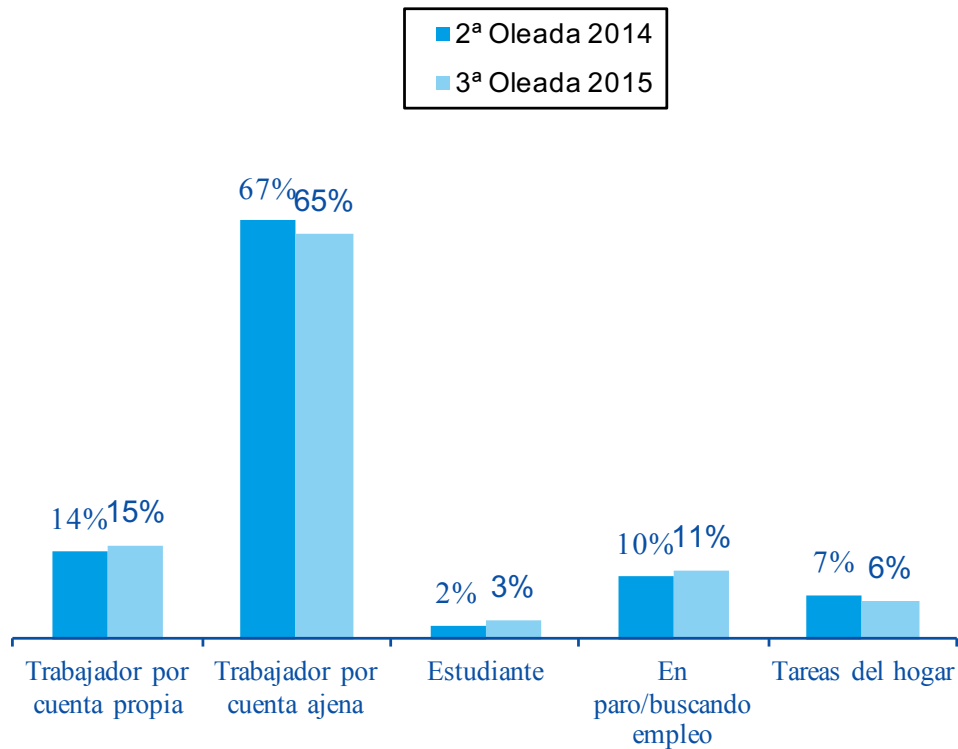


- Se sigue manteniendo una mayor proporción de varones entre los ahorradores.
- Se amplía algo el diferencial respecto a los datos del 2014.

# El prototipo de ahorrador nacional

## 1. La caracterización sociodemográfica

¿Cuál es su situación laboral actual? (P.0D)



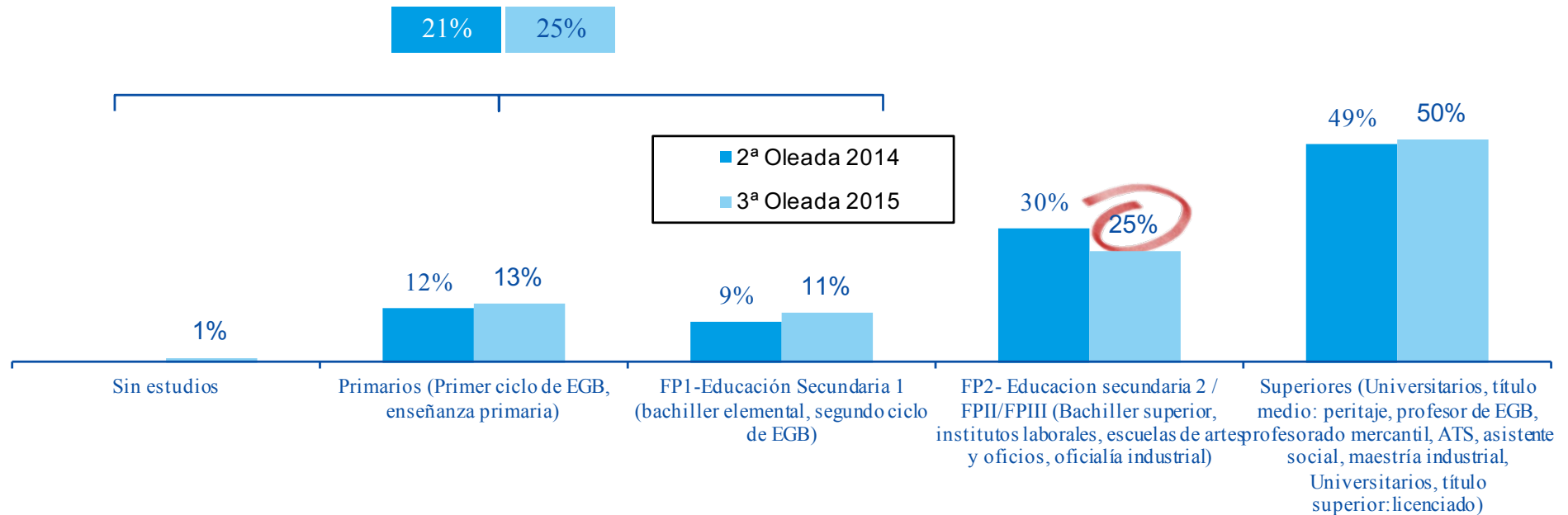
- El porcentaje de ahorradores nacionales que actualmente trabaja por cuenta ajena (asalariados) es del 65%.
- Los datos se sitúan en línea con los que ya se daban en el 2014.

# El prototipo de ahorrador nacional

## 1. La caracterización sociodemográfica

### Nivel de estudios de la persona entrevistada

- Tres de cada cuatro ahorradores nacionales tienen estudios medios o superiores (75%).
- Aumentan ligeramente los ahorradores con un relativo menor nivel de estudios.



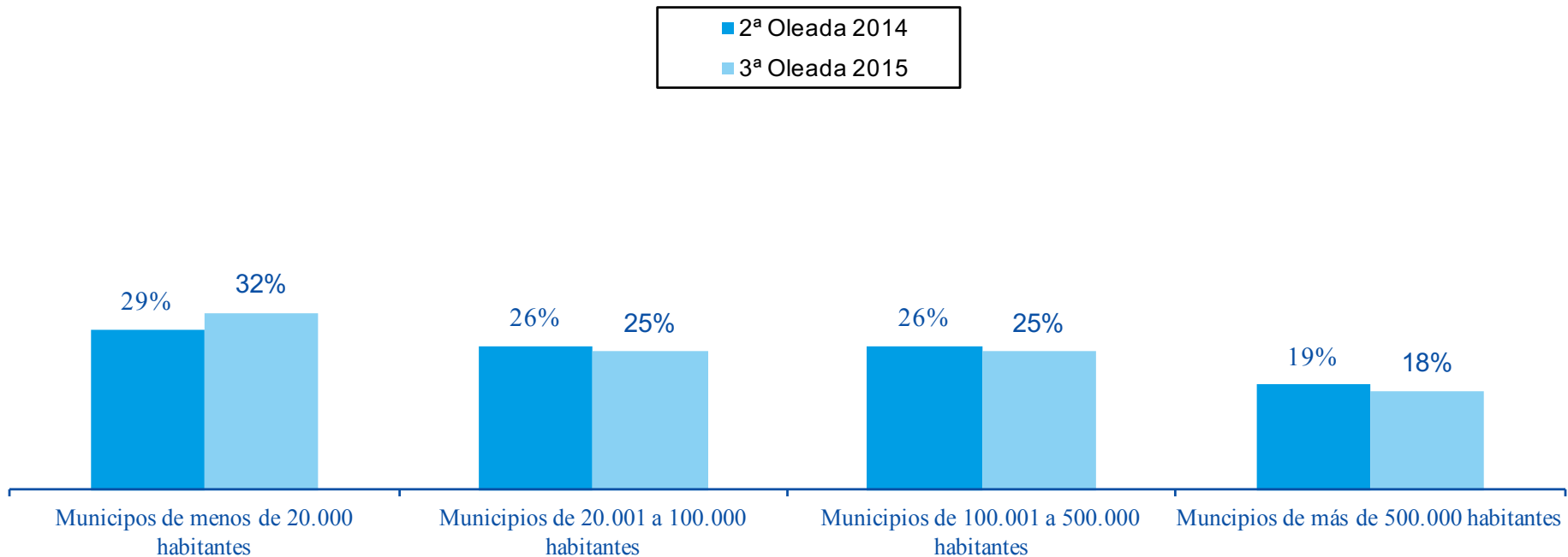


# El prototipo de ahorrador nacional

## 1. La caracterización sociodemográfica

### Hábitat-Tamaño del municipio

- Se confirma que a menor tamaño de población es relativamente mayor el hábito de ahorro. Un 32% vive en poblaciones de menos de 20.000 habitantes (algo más que en el 2014).



# El prototipo de ahorrador nacional

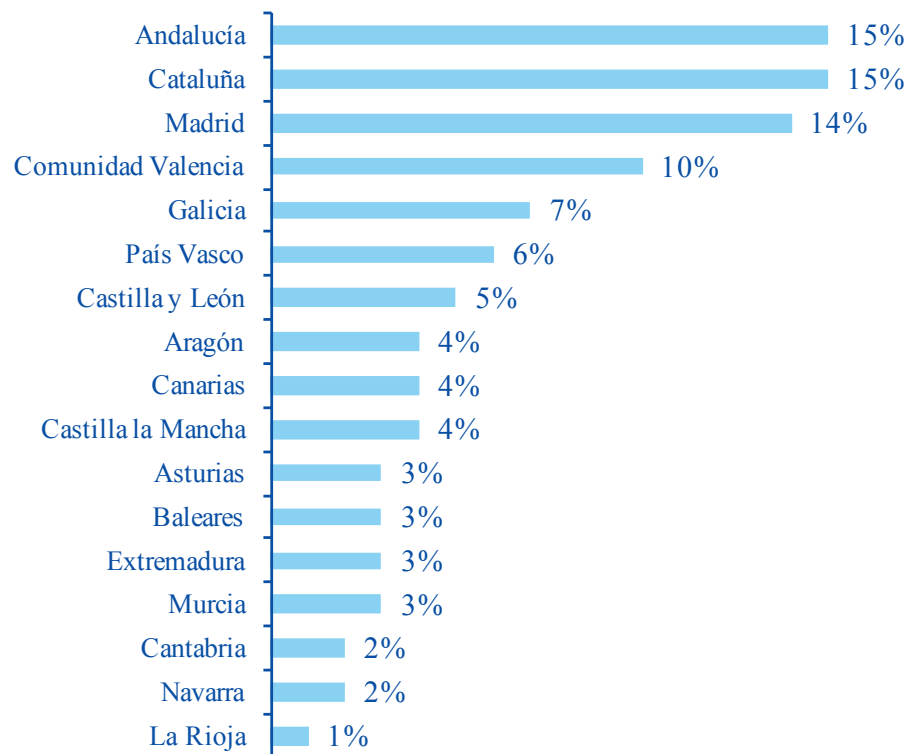
## 1. La caracterización sociodemográfica

### Residencia-Comunidad Autónoma

- Atendiendo a la Comunidad Autónoma de residencia tenemos que más de la mitad de los ahorradores (54%) reside en alguna de estas Comunidades Autónomas:

- Andalucía.
- C. Valencia.
- Cataluña.
- Madrid.

#### % Ahorradores en función de la CC.AA. de residencia



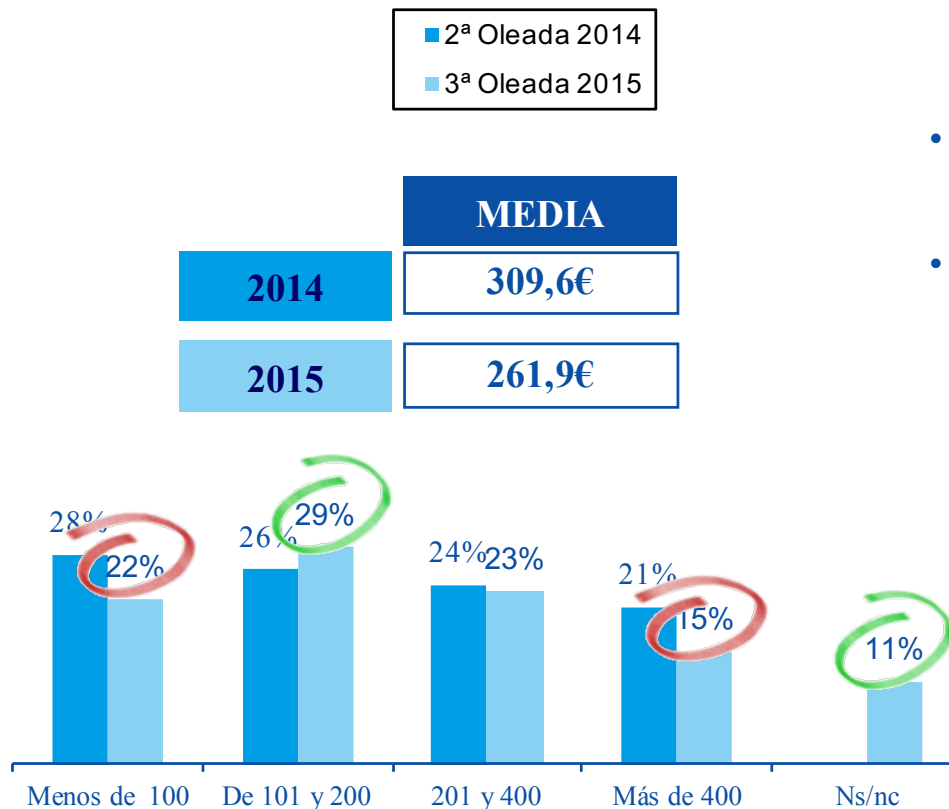
# 2

## La capacidad de ahorro

# El prototipo de ahorrador nacional

## 2. La capacidad de ahorro

Aproximadamente ¿Cuánto ahorran vds. Al mes? (P.2B)



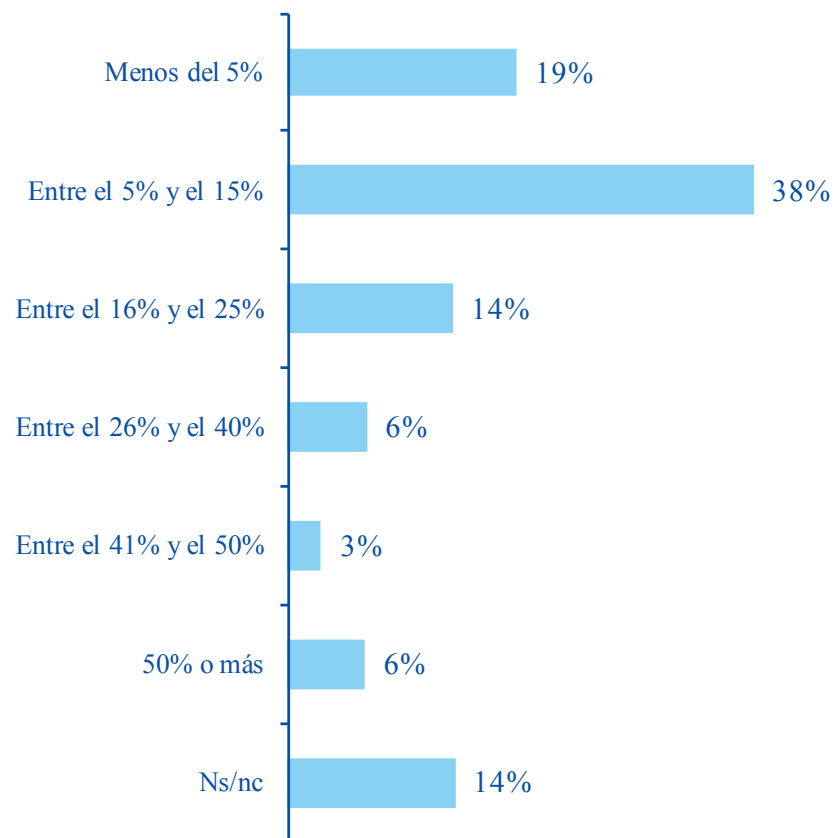
	<b>MEDIA</b>
<b>2014</b>	<b>309,6€</b>
<b>2015</b>	<b>261,9€</b>

- Los ahorradores españoles, de media, destinan mensualmente unos 261,9 € para el ahorro en general.
- Este nivel de ahorro es relativamente inferior al que se había alcanzado en el 2014 (alrededor de un 15% menos de media).

# El prototipo de ahorrador nacional

## 2. La capacidad de ahorro

**Respecto del dinero que vd. ahorra mensualmente ¿qué porcentaje diría que destina a complementar la jubilación que le corresponde? (P.30B)**

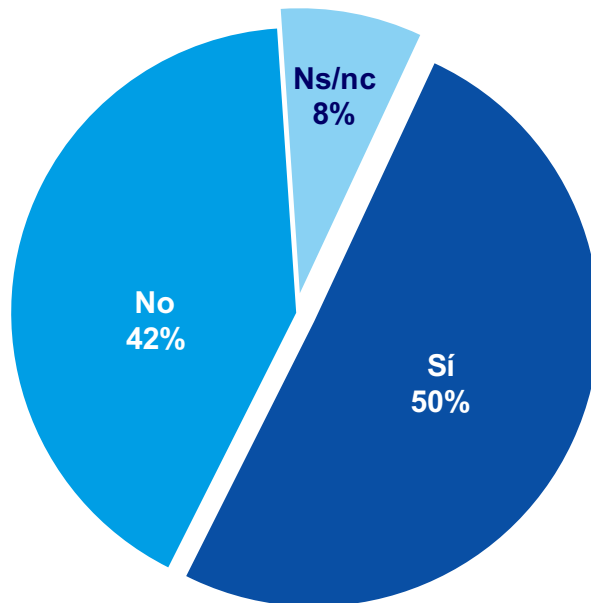


- Un 57% de los ahorradores destina a su jubilación un 15% de su ahorro o menos.

# El prototipo de ahorrador nacional

## 2. La capacidad de ahorro

¿Cree que es suficiente el porcentaje de ahorro mensual que destina a complementar la jubilación? (P.30C)\*



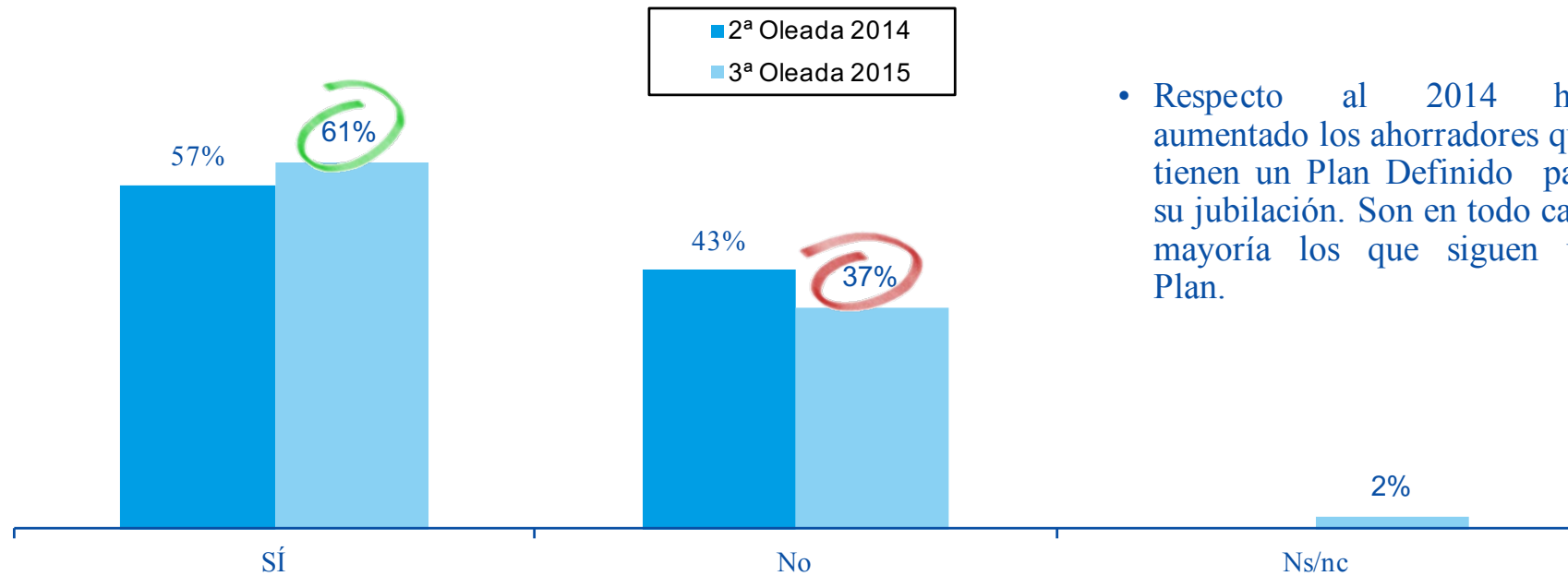
- Entre los que ya ahorran para su jubilación hay dudas de que el porcentaje que dedican a ahorrar para la jubilación sea suficiente.

\* Entre aquellos ahorradores que ahorran para la jubilación.

# El prototipo de ahorrador nacional

## 2. La capacidad de ahorro

% Tiene un Plan Definido para afrontar la jubilación (P.30E)



- Respecto al 2014 han aumentado los ahorradores que tienen un Plan Definido para su jubilación. Son en todo caso mayoría los que siguen un Plan.

# 3

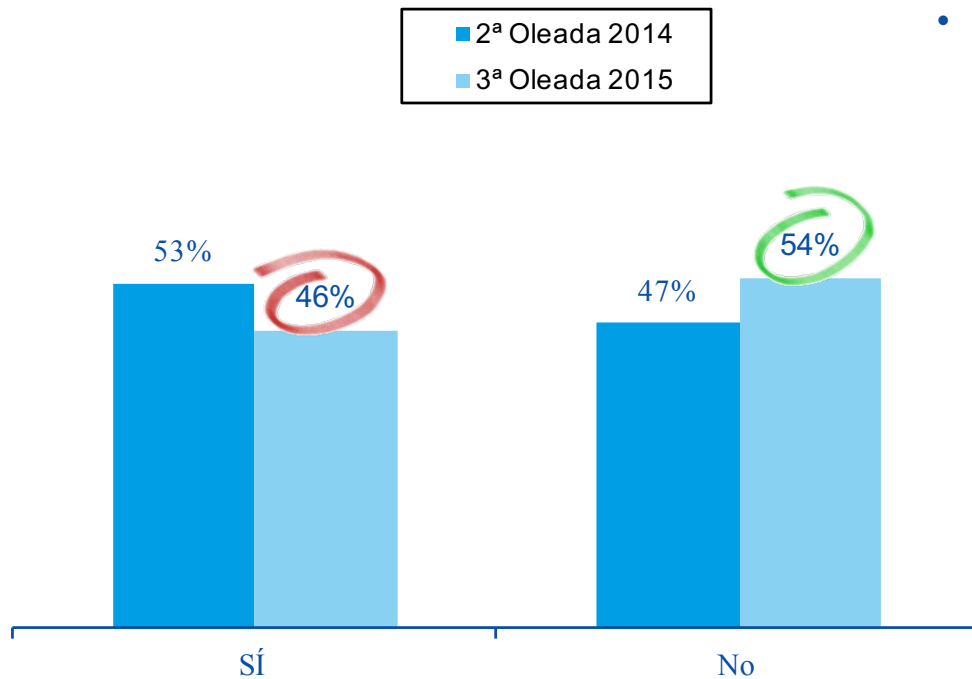
## La toma de decisiones



# El prototipo de ahorrador nacional

## 3. La toma de decisiones

Actualmente están ahorrando para complementar la jubilación que les corresponda (P.30A)



- Desciende del 53% al 46% el porcentaje de ahorradores que destinan un porcentaje de su ahorro a la jubilación.

# 4

## La búsqueda de información

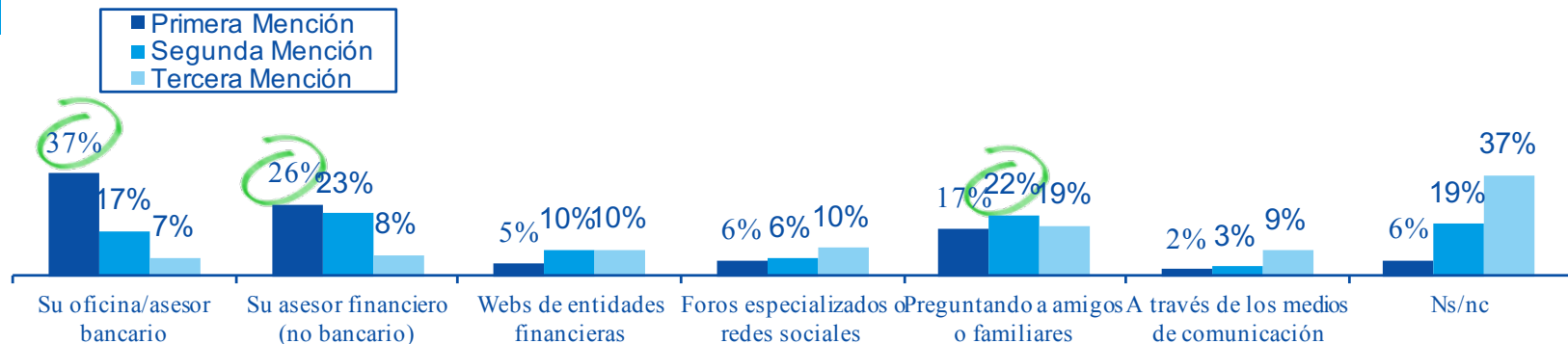
# El prototipo de ahorrador nacional

## 4. La búsqueda de información

Si tuviese que decidir ahora cómo ahorrar o en qué invertir una cantidad de dinero para su jubilación ¿a qué fuente de información o asesoramiento acudiría (P.36)

- **La información que implique valoración y opinión se busca a través de las personas que les aporten confianza y conocimiento. En ese sentido son fundamentales el asesor bancario y también los amigos y conocidos.**

2014



2015

